

Guide d'utilisation du portail famille

Accueil Portail Famille

FR

PORTAIL FAMILLE
VILLE DE SAINT-ANDRÉ

ALLIQUOT FAMILIAL

Soyez les bienvenus sur le Portail

Gérez en toute simplicité les activités de vos enfants sur votre Portail Famille !

SE CONNECTER

grille tarifaire - ACM
Vacances de janvier 2025

Tranche	Quotient familial
1	de 0 à 299
2	de 300 à 499
3	de 500 à 1999
4	plus de 2000 / pas de quot

En savoir plus →

22/11/2024

Besoin d'aide?
Contacter le service Enfance au 0262 58 88 09
ou par mail : enfance@saint-andre.re

En savoir plus →

© Agora Plus. Tous droits réservés. Mentions légales Navigateurs supportés

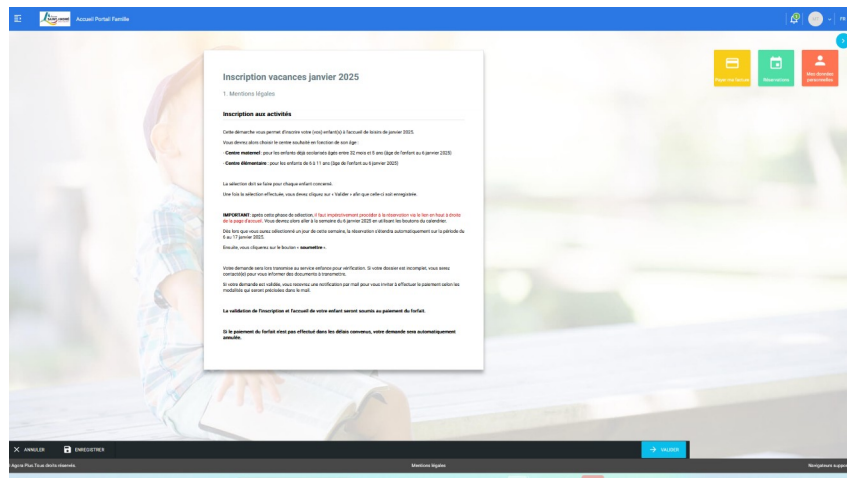
Démarche : préinscription ACM vacances janvier 2025

Une préinscription est
nécessaire afin d'affecter
votre/vos enfant(s) à un
centre et de vous ouvrir
les droits au calendrier
de réservation



**La préinscription ne
vaut pas admission.**

**Prendre le temps de lire la
démarche d'inscription et les
étapes de celle-ci**



Choix de la démarche

Choisir la démarche « **préinscription ACM vacances janvier 2025** »

Démarche(s) disponible(s) (1)

Inscription vacances janvier 2025

GÉNÉRAL

TOUT VOIR

DÉBUT

A blue arrow points from the right side of the screen towards the 'DÉBUT' button.


Etape « mes enfants »

A cette étape, vous visualiserez les informations relatives à l'identité de votre/vos enfant(s).

- Vous pourrez compléter et/ou corriger les prénoms
- Vous pourrez éventuellement ajouter un de vos enfants qui n'apparaît pas sur le portail famille

Fiche de l'enfant - 2

• Champs obligatoires



Prénom Nom

Genre
 Garçon Fille

Date de naissance Pays de naissance Ville de naissance

Responsable Parent ou responsable légal - 2


[+ DÉCLARER UN NOUVEL ENFANT](#)

Choix des activités

Vous devez sélectionner **1 centre** pour chaque enfant concerné (entre 32 mois et 11 ans) dans le menu déroulant

Une fois la sélection effectuée, le centre passera en vert. Vous cliquerez ensuite sur « valider »

Type de cible

 **Garçon TEST**
1 Activités

Choisir la ou les activité(s)

1 / 9 Sélectionné(s) VISIBILITÉ


Sélectionner tout

Alsh Janvier Les Cytises
(06/01/2025 - 17/01/2025)

Alsh Janvier Ary Payet Maternelle
(06/01/2025 - 17/01/2025)

Alsh Janvier Ary Payet Élémentaire
(06/01/2025 - 17/01/2025)

Type de cible

 **Garçon TEST**
1 Activités

Choisir la ou les activité(s)

1 / 9 Sélectionné(s) VISIBILITÉ

(06/01/2025 - 17/01/2025)

Alsh Janvier Henri Morange
(06/01/2025 - 17/01/2025)

Alsh Janvier Leconte De Lisle
(06/01/2025 - 17/01/2025)

Alsh Janvier Zac Fayard Maternelle
(06/01/2025 - 17/01/2025)

Etapes « santé » et « régime alimentaire »

A cette étape, vous cochez les cases en fonction de la situation de votre enfant.

A la fin de la démarche, vous pourrez apporter des informations que vous jugez nécessaires.

Si votre enfant n'est concerné par aucune situation, vous cliquez directement sur « valider »

Vous devez spécifier les restrictions alimentaires de votre/vos enfants

Fille TEST

Sélectionner les options correspondants à votre situation

- Allergies alimentaires
- Allergies médicamenteuses
- Atteint d'une maladie chronique
- Handicap

5. Régime alimentaire

Régime alimentaire

• Champs obligatoires

Fille TEST

Régime(s) alimentaire(s)

Régime(s) alimentaire(s)
Sans boeuf

Régime(s) alimentaire(s)
Sans porc

Régime(s) alimentaire(s)
Régime(s) alimentaire(s)

- Sans boeuf
- Sans cabri
- Sans crustacés
- Sans gluten
- Sans lactés

VALIDER

Etape « autorisations »

A cette étape, vous déplacerez le curseur en fonction de votre choix

Non Oui


Non Oui

Inscription vacances janvier 2025

6. AUTORISATIONS

Autorisation des enfants

Droit à l'image : Conformément à l'article 9 du Code Civil, j'autorise la Collectivité à publier, sans contrepartie de rémunération, les documents photographiques, vidéos où apparaît mon enfant. Sous quelque forme que ce soit (édition, pages Internet, affichage, expositions, projection) dans les limites du respect dû à tout individu de son intégrité physique, intellectuelle et morale.

 **Garcon TEST**

Droit à l'image communication actions de la Ville	Non <input checked="" type="checkbox"/> Oui
Prise en charge vers hôpital si nécessaire	Non <input checked="" type="checkbox"/> Oui
Utiliser le transport collectif lors des sorties	Non <input checked="" type="checkbox"/> Oui
Rentrer seul (enfants des centres élémentaires)	Non <input type="checkbox"/> Oui
Participer aux sorties et aux activités sportives	Non <input checked="" type="checkbox"/> Oui

Etape « adultes autorisés »

Cette étape vous permettra d'ajouter les adultes autorisés à récupérer l'enfant (autres que les parents)



Les informations obligatoires à saisir sont celles marquées d'un point bleu

7. Adultes autorisés

Personne de confiance - 1

Vous pouvez rattacher à votre dossier une personne de confiance qui pourra, selon votre choix, venir chercher l'enfant ou être contactée en cas de problème si vous n'êtes pas joignable. (Exemple : grands-parents ou père ou mère en cas de séparation, ...)

- Champs obligatoires

Payeur

Non Oui

Informations

Civilité •

Indiquez votre civilité

Prénom •

Indiquez Votre Prénom

Nom •

INDIQUEZ VOTRE NOM

Coordonnées téléphoniques

Numéro de téléphone •

Sélectionner le type de téléphone •

Type

Etape « lien avec les enfants » et « commentaires »

Vous pouvez ici préciser le lien qu'a l'adulte autorisé avec votre/vos enfant(s)

Dans la zone commentaires, vous pouvez noter toutes les informations que vous jugez utiles.

Inscription vacances janvier 2025

8. Lien avec les enfants

Définir la relation entre les contacts ainsi que leur rang

Vous pouvez ici indiquer le lien entre les contacts et les personnes concernées et les trier par ordre de préférence.

Contacts

▼ Appliquer à tous les enfants

Marie TEST	Grand Mère	X
------------	------------	---

APPLIQUER À TOUS LES ENFANTS

inscription vacances janvier 2025

9. Commentaires

Commentaires

Si votre enfant présente une allergie, un handicap ou une situation exceptionnelle, merci d'indiquer succinctement la conduite à tenir.

Fille TEST - 4 Ans 2 Mois

Commentaires

Commentaires

0/165

Garçon TEST - 9 Ans

Commentaires

Commentaires

0/165

← PRÉCÉDENT

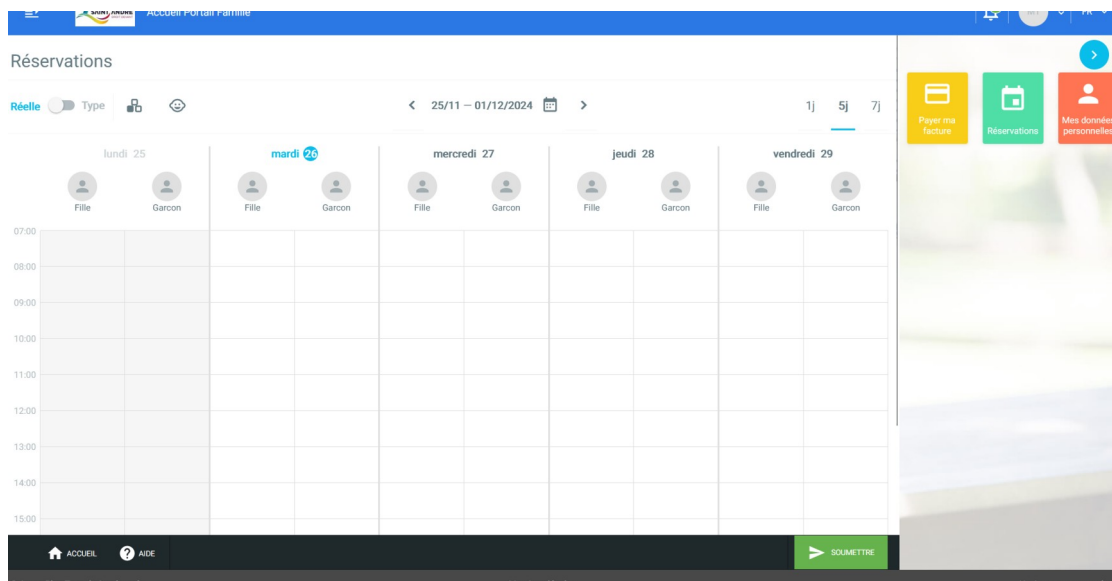
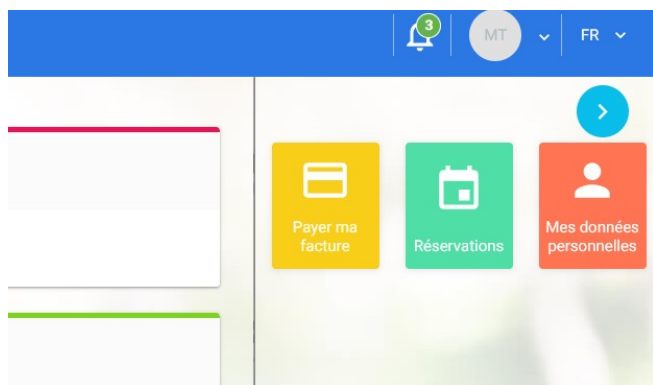
➤ ENVOYER

Vous cliquerez sur « envoyer » pour enregistrer votre préinscription

Réservation

Cliquer sur l'icone verte
« réservations »

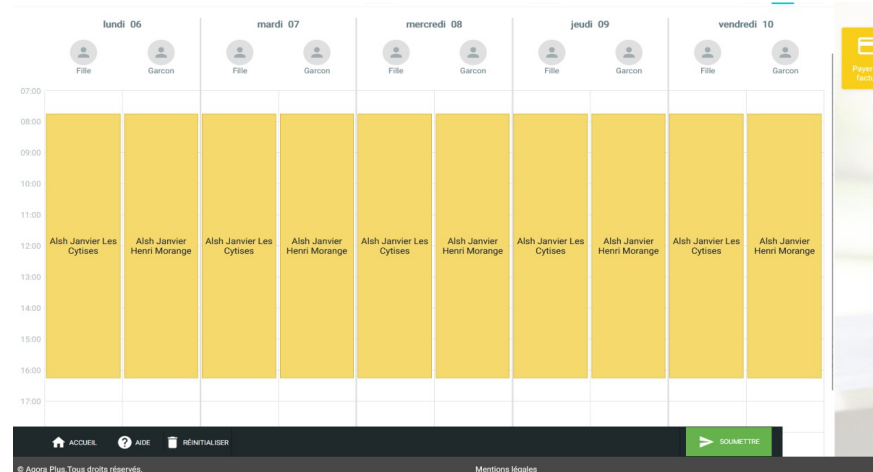
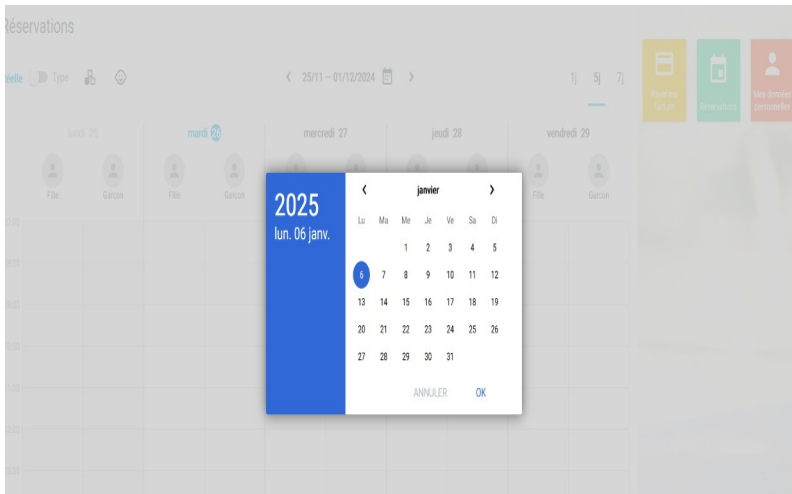
Vous arriverez sur le calendrier



Sélection de la période

A l'aide de l'icône « calendrier », aller à la date du 6 janvier 2025

Vous cliquerez sur une date de la semaine et la réservation s'étendra automatiquement sur la période. Vous devez effectuer la sélection pour chaque enfant. Le calendrier passera alors en orange. Vous devez ensuite cliquer sur « soumettre ».



Réservation de la période

Une fois la sélection soumise, la réservation passera en vert. Elle est donc enregistrée

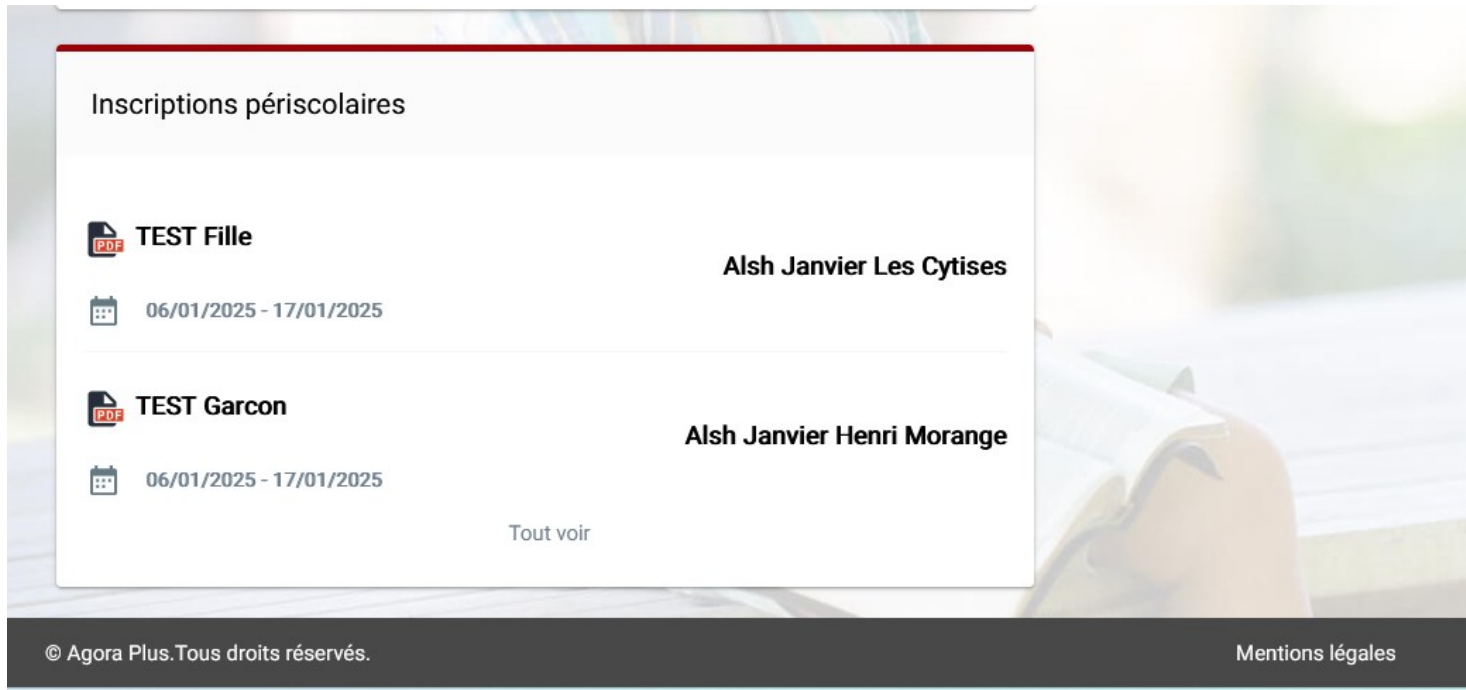


Si le centre est déjà complet, un message apparaîtra à l'écran. Vous serez alors placé en liste d'attente. Le service enfance vous contactera en fonction des places qui se libèrent.



Fin de la démarche

La démarche est terminée. Vous pourrez visualiser votre réservation dans la rubrique « inscriptions périscolaires »



The screenshot displays a mobile application interface for school registrations. At the top, the title 'Inscriptions périscolaires' is shown. Below this, two registration entries are listed. Each entry includes a PDF icon, the child's name, the school name, and the registration period. A 'Tout voir' link is positioned at the bottom of the list.

Document	Nom	École	Période
TEST Fille	Alsh Janvier Les Cytises		06/01/2025 - 17/01/2025
TEST Garcon	Alsh Janvier Henri Morange		06/01/2025 - 17/01/2025

[Tout voir](#)

© Agora Plus. Tous droits réservés. [Mentions légales](#)